


ROSENDAL MASSIVE



ROSENDAL R70/3W
provedení bílá - lak



ROSENDAL R70/3SS
provedení kartáčovaná nerez



ROSENDAL R70/3B
provedení černá - lak

ROSENDAL MASSIVE

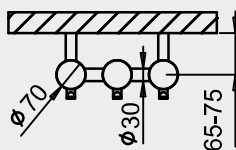
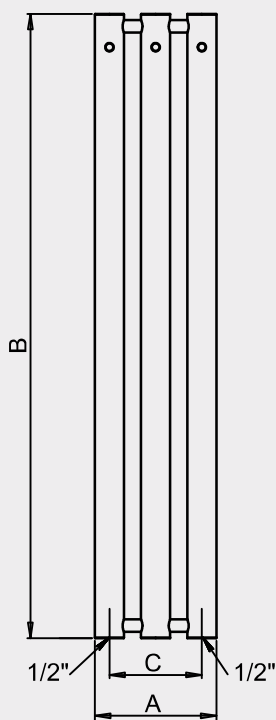
Umístění „uchycení“ na stěnu: ↓ 78 mm ↑ 78 mm
 Centrální vytápění: ANO
 Kombinované vytápění: ANO
 Elektrické vytápění: ANO

Možnosti připojení:



na rozeč

na jednu stranu



Chrom**	Kartáčovaná nerez		Bílá		Ostatní povrchové úpravy (lak)*		Šířka (A) x Výška (B) [mm]	Výkon [W] Dt 20°C***		Hmotnost [kg]	Objem [l]	Rozeč (C) [mm]	Max. doporučený výkon el. topné tyče [W]	
	R70/3C	15 404,-	R70/3SS	19 610,-	R70/3W	11 234,-		R70/3	11 234,-					75/65°C
R70/3C	15 404,-	R70/3SS	19 610,-	R70/3W	11 234,-	R70/3	11 234,-	292 × 1500	483	251	12,5	15,6	222	300

Doporučené maloobchodní ceny bez DPH v Kč.

*Ostatní povrchové úpravy (lak) viz vzorník str. 82. **U provedení chrom je tepelný výkon až o 20 % nižší.

***Přepočet teplotních spádů na www.pmh-co.cz

Nelze dodat se středovým připojením.